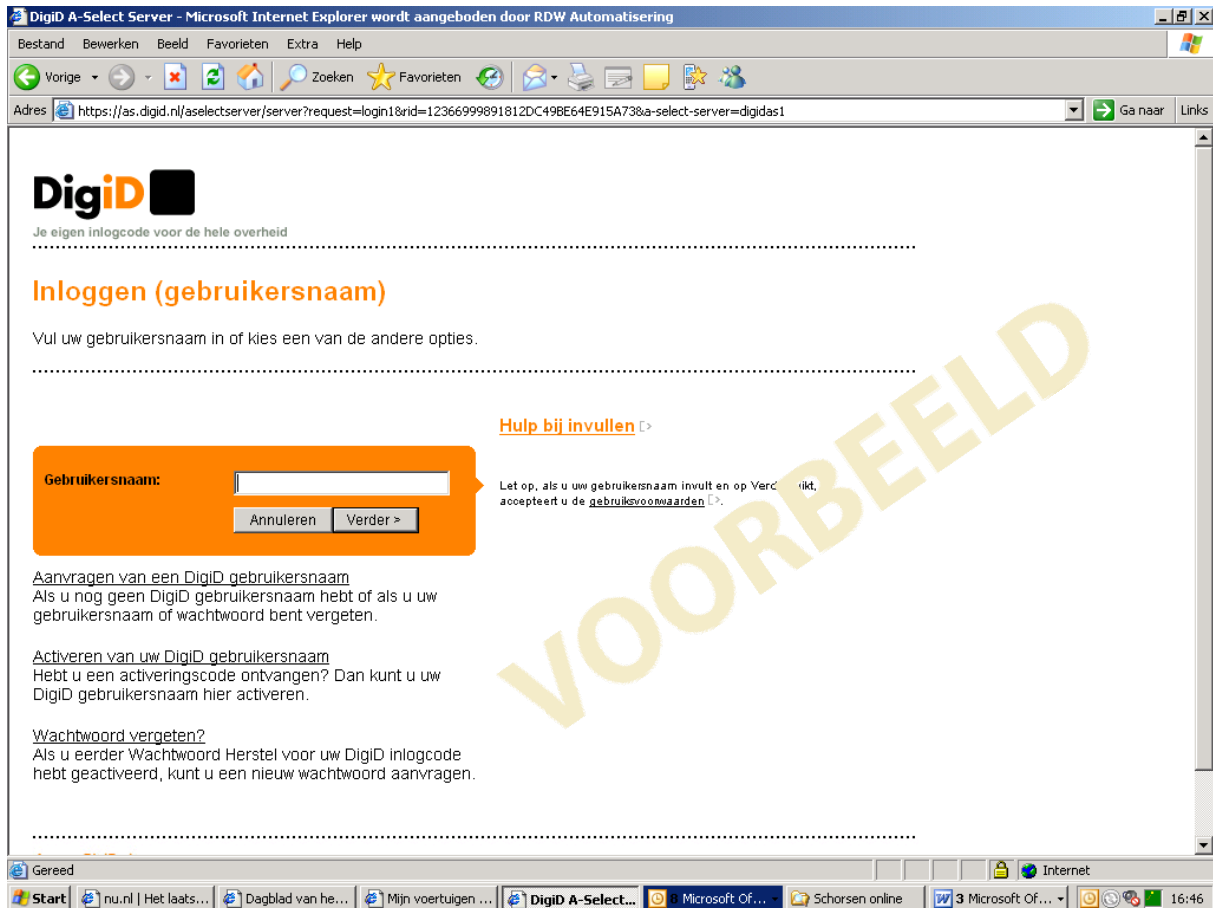




## **Hoe werkt ‘Schorsen online’?**

## Hoe werkt 'Schorsen online'?

Op de internetsite van de RDW, [www.rdw.nl](http://www.rdw.nl), is de toegang tot online schorsen te vinden op meerdere pagina's. Zo wordt de toegang onder andere aangeboden op de homepage [www.rdw.nl](http://www.rdw.nl), via de rubriek 'Voertuigeigenaar' en via de rubriek 'Digitale diensten'. Klik op 'Schorsen online' en vervolgens weer op 'Schorsen online'. In beeld verschijnt het volgende scherm:



In dit scherm vult u de gebruikersnaam van uw persoonlijke DigiD en daarna het bijbehorende wachtwoord in. Vervolgens wordt u vanzelf verder geleid naar het volgende scherm.

Met uw persoonlijke DigiD kunt u inloggen op websites van de overheid om zaken te regelen. Bijvoorbeeld een vergunning of uittreksel, of uw belastingaangifte. Uw DigiD bestaat uit een gebruikersnaam en een wachtwoord. Heeft u nog geen DigiD, dan kunt u een persoonlijke DigiD aanvragen via [www.digid.nl/aanvragen](http://www.digid.nl/aanvragen). Meer informatie over DigiD vindt u op [www.digid.nl](http://www.digid.nl)

Op het volgend scherm selecteert u of u een schorsing wilt plaatsen of een schorsing wilt opheffen. Wilt u een bestaande schorsing verlengen, dan selecteert u ook ‘Schorsing plaatsen.’

Nadat u de gegevens hebt ingevuld, verschijnt in een apart scherm de volgende pagina:



In dit scherm krijgt u inhoudelijke informatie over het schorsen van een voertuig. Heeft u de informatie goed doorgelezen en wilt u doorgaan met de aanvraag, klik dan op ‘Ga door met de aanvraag →’

Dan volgt het volgende scherm:

Schorsen - Microsoft Internet Explorer wordt aangeboden door RDW Automatisering

Bestand Bewerken Beeld Favorieten Extra Help

Vorige Zoeken Favorieten Ga naar Links

Adres http://vmmw90402.prdw.td/Schorsen/Default.aspx

**RDW**

Kentekenbewijs schorsen 100011100101010011100

Kies uit onderstaande lijst het kenteken van het voertuig waarvan u de voertuigverplichtingen wilt stopzetten.

Kenteken	Merk	Meldcode
18-DR-PN	Fiat	1821
DF-SD-48	Citroen	2418
DL-HJ-34	Lada	1229
DT-39-WW	Volkswagen	2902
GH-TF-10	Seat	82
GX-94-XX	BMW	2
KJ-FW-56	Chevrolet	38L
NV-SG-16	Volkswagen	0

12345 6789

E-mail adres \* : mijnadres@...res.

\* Verplichte velden

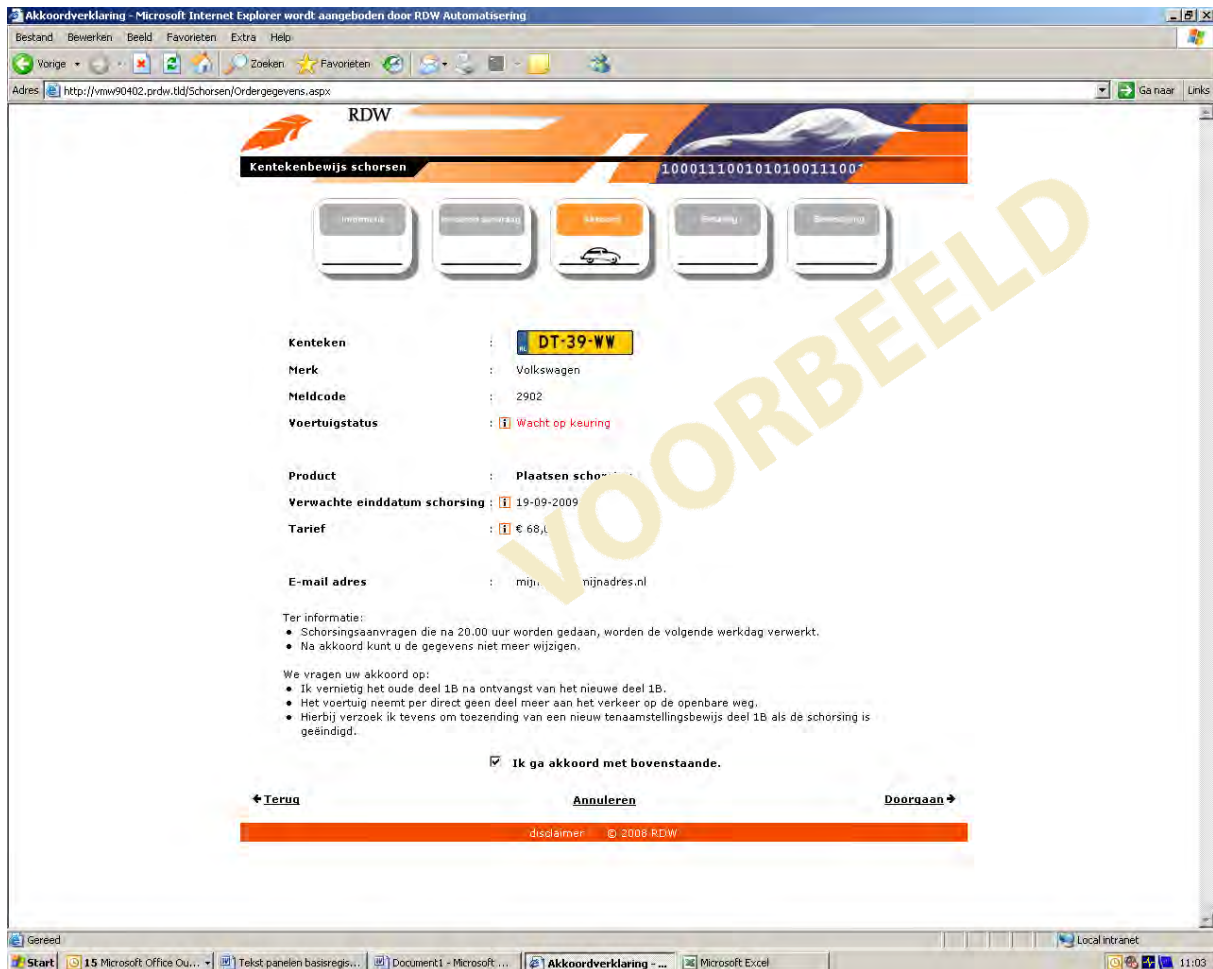
[← Terug](#)
[Annuleren](#)
[Doorgaan →](#)

disclaimer © 2008 RDW

Local intranet

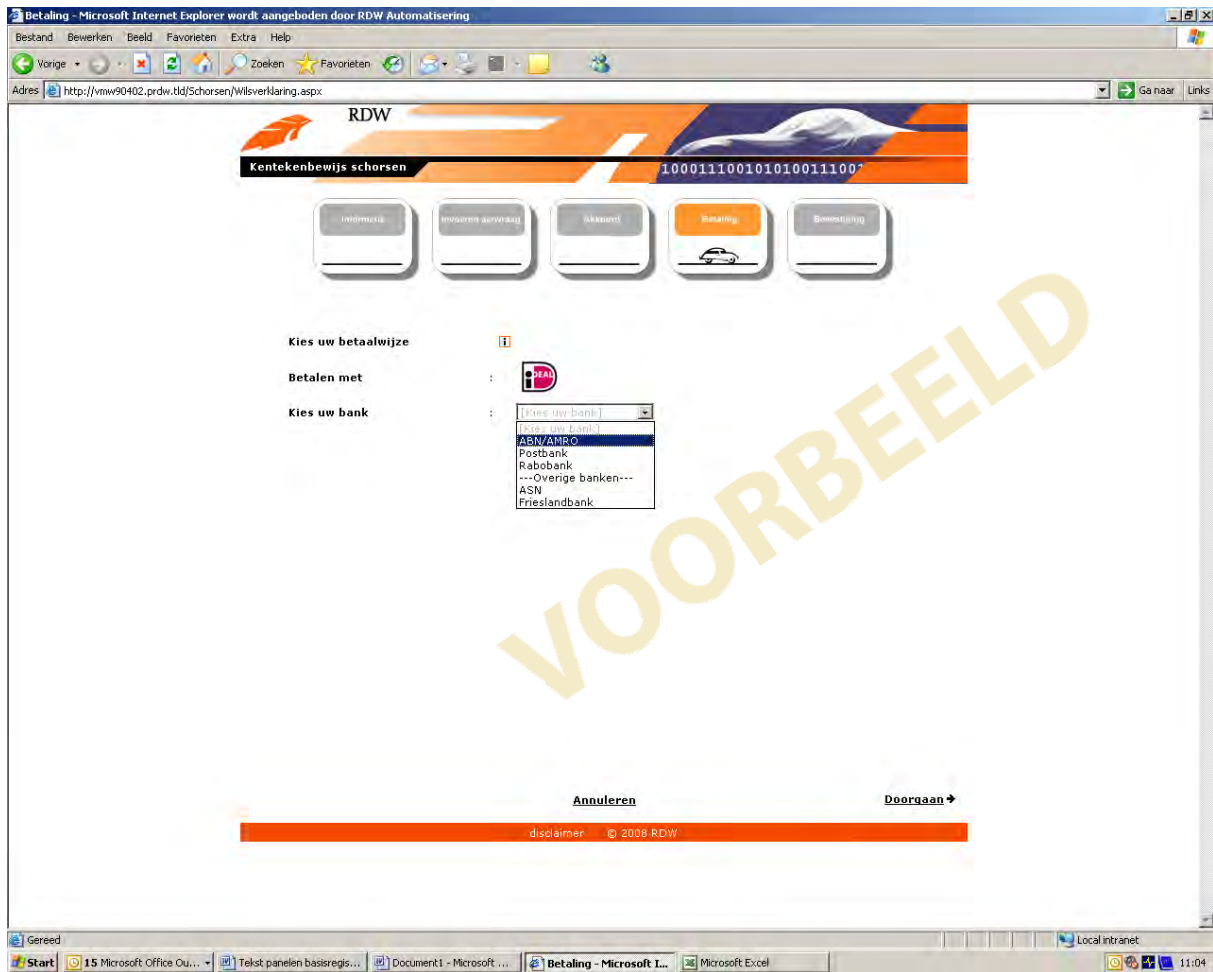
Start 15 Microsoft Office Ou... Tekst panelen basisregs... Document1 - Microsoft ... Schorsen - Microsoft ... Microsoft Excel 11:02

Op dit scherm ziet u alle gekentekende voertuigen die op uw naam staan. Daaronder vallen alle personervoertuigen, motorfietsen, bedrijfswagens, bromfietsen en aanhangwagens/opleggers. In de lijst selecteert u het voertuig dat u wilt schorsen of ontschorsen. Vervolgens klikt u op 'Doorgaan →'.



In dit scherm ziet u alle details van uw aanvraag. Daarnaast kunt u lezen welke voorwaarden aan uw kant bij de aanvraag horen. Zo moet u zelf het oude kentekenbewijs deel IB vernietigen en mag uw geschorste voertuig niet meer op de openbare weg komen.

Door het aanvinken van het hokje 'Ik ga akkoord met bovenstaande' stemt u in met deze aanvraag en geeft u aan zich aan de voorwaarden te houden. Vervolgens klikt u op 'Doorgaan →'



De aanvraag moet nog betaald worden voordat de RDW deze in behandeling neemt. Op dit moment kunt u alleen betalen met iDEAL. In dit scherm kiest u de bank waarmee u de iDeal-betaling wilt uitvoeren: ABN Amro, Fortis, ING, Postbank, Rabobank en SNS Bank. Vervolgens klikt u op 'Doorgaan →'

## iDEAL - Aankoop betalen [stap 1 van 2]

[help](#)

welkom bij ABN AMRO iDEAL

 De webwinkel heeft voor u een betaalopdracht klaargezet.  
U kunt nu in twee stappen betalen via uw ABN AMRO betaalrekening.  
Daarna keert u terug naar de webwinkel.

**bestelling**

leverancier  
kenmerk  
datum  
omschrijving  
bedrag

**invoeren rekening- en pasnummer**

Welke e.dentifier hebt u?  a.tifier 2  e.dentifier

Neem het rekeningnummer en pasnummer over van uw pas.

rekeningnummer

pasnummer

Onthoud mijn rekeningnummer, pasnummer en e.dentifier keuze

  
rekeningnummer pasnummer

Via iDEAL betaalt u de kosten met het internetbankiersysteem van de eigen bank. Elk van de deelnemende banken (op dit moment zijn dat ABN Amro, Fortis ING, Rabobank en SNS Bank) hanteert daarvoor zijn eigen systeem. Voor meer informatie over iDEAL kunt u terecht op [www.ideal.nl](http://www.ideal.nl). Ter verduidelijking is hier een scherm van een willekeurige bank getoond.

Na betaling keert u vanzelf terug naar 'Schorsen online'.



In dit slotscherm bevestigt de RDW de ontvangst van de aanvraag. De aanvraag is nu afgerond. Gelijktijdig ontvangt u op het opgegeven e-mailadres een bevestigingsmail met daarin dezelfde gegevens.

Klik nu op 'Sluiten'. U komt in het openingsscherm van het online schorsen. Als u wilt, kunt u nu een volgende schorsing of ontschorsing aanvragen.